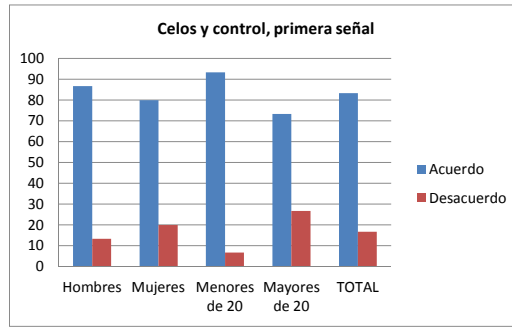


MARRUECOS

1. Celos y control, primera señal

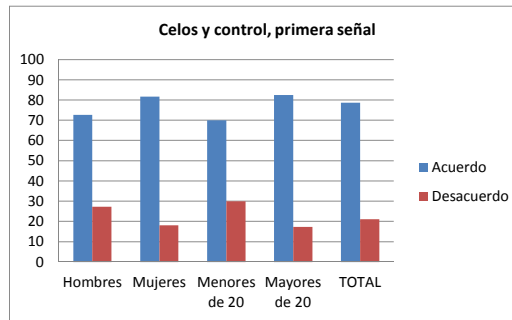
			Acuerdo	Desacuerdo
13	2	15 Hombres	87	13
12	3	15 Mujeres	80	20
14	1	15 Menores de 20	93	7
11	4	15 Mayores de 20	73	27
25	5	30 TOTAL	83	17



LATINO-AMÉRICA

1. Celos y control, primera señal

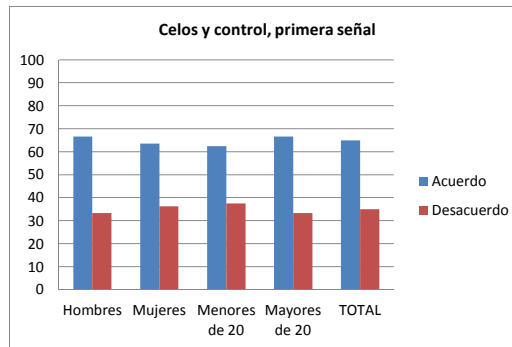
			Acuerdo	Desacuerdo
8	3	11 Hombres	73	27
18	4	22 Mujeres	82	18
7	3	10 Menores de 20	70	30
19	4	23 Mayores de 20	83	17
26	7	33 TOTAL	79	21



DEUTSCHLAND

1. Celos y control, primera señal

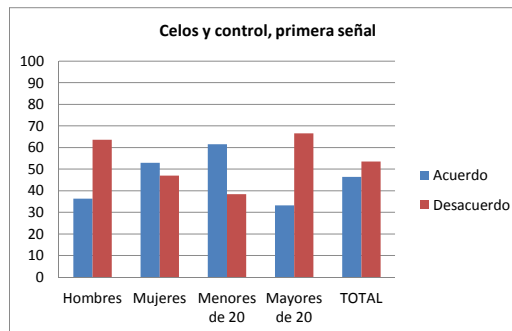
			Acuerdo	Desacuerdo
6	3	9 Hombres	67	33
7	4	11 Mujeres	64	36
5	3	8 Menores de 20	63	38
8	4	12 Mayores de 20	67	33
13	7	20 TOTAL	65	35



ENGLAND

1. Celos y control, primera señal

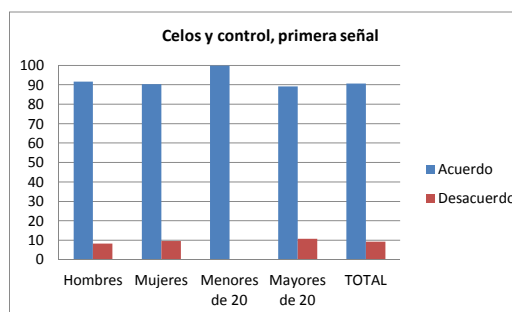
			Acuerdo	Desacuerdo
4	7	11 Hombres	36	64
9	8	17 Mujeres	53	47
8	5	13 Menores de 20	62	38
5	10	15 Mayores de 20	33	67
13	15	28 TOTAL	46	54



ESPAÑA

1. Celos y control, primera señal

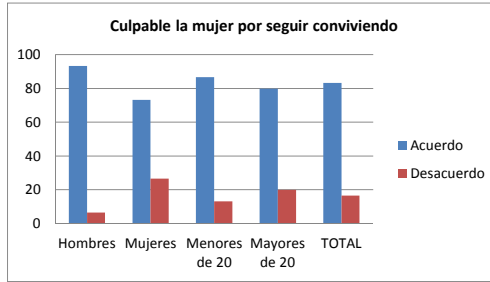
			Acuerdo	Desacuerdo
11	1	12 Hombres	92	8
28	3	31 Mujeres	90	10
6	0	6 Menores de 20	100	0
33	4	37 Mayores de 20	89	11
39	4	43 TOTAL	91	9



MARRUECOS

2. Culpa a la mujer por seguir conviviendo

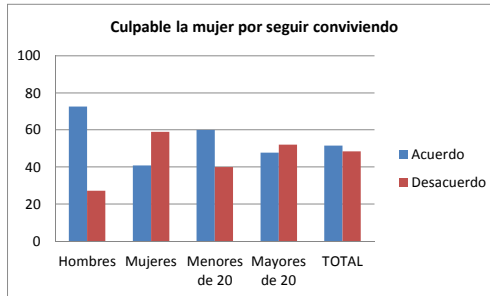
			Acuerdo	Desacuerdo
14	1	15 Hombres	93	7
11	4	15 Mujeres	73	27
13	2	15 Menores de 20	87	13
12	3	15 Mayores de 20	80	20
25	5	30 TOTAL	83	17



LATINO-AMÉRICA

2. Culpa a la mujer por seguir conviviendo

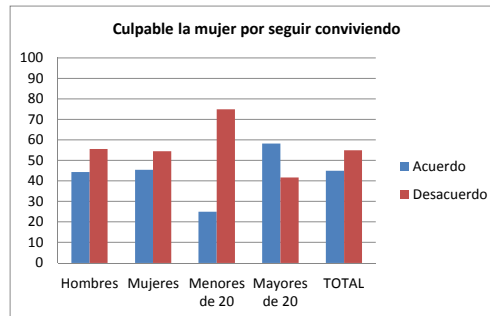
			Acuerdo	Desacuerdo
8	3	11 Hombres	73	27
9	13	22 Mujeres	41	59
6	4	10 Menores de 20	60	40
11	12	23 Mayores de 20	48	52
17	16	33 TOTAL	52	48



DEUTSCHLAND

2. Culpa a la mujer por seguir conviviendo

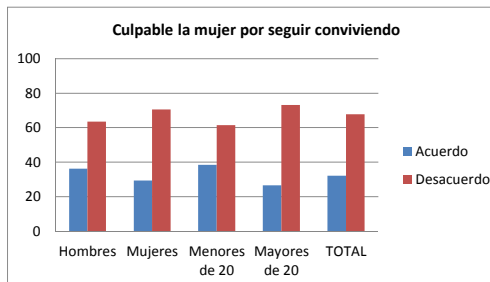
			Acuerdo	Desacuerdo
4	5	9 Hombres	44	56
5	6	11 Mujeres	45	55
2	6	8 Menores de 20	25	75
7	5	12 Mayores de 20	58	42
9	11	20 TOTAL	45	55



ENGLAND

2. Culpa a la mujer por seguir conviviendo

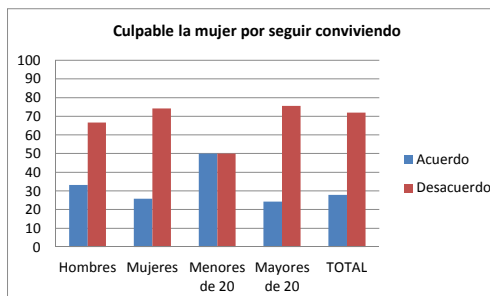
			Acuerdo	Desacuerdo
4	7	11 Hombres	36	64
5	12	17 Mujeres	29	71
5	8	13 Menores de 20	38	62
4	11	15 Mayores de 20	27	73
9	19	28 TOTAL	32	68



ESPAÑA

2. Culpa a la mujer por seguir conviviendo

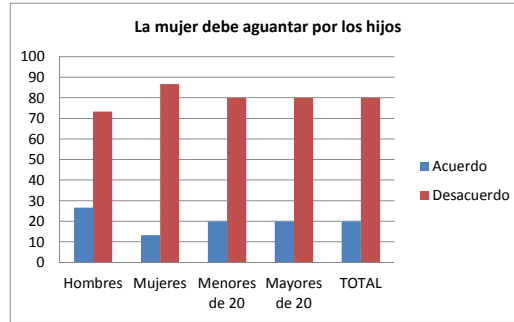
			Acuerdo	Desacuerdo
4	8	12 Hombres	33	67
8	23	31 Mujeres	26	74
3	3	6 Menores de 20	50	50
9	28	37 Mayores de 20	24	76
12	31	43 TOTAL	28	72



MARRUECOS

3. La mujer debe aguantar por los hijos

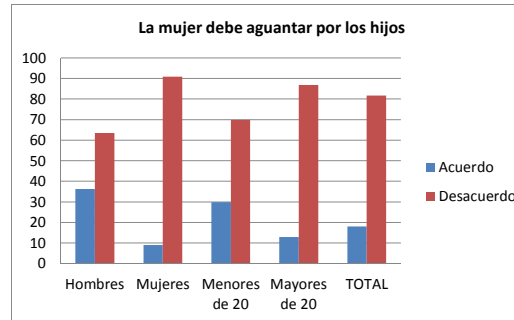
			Acuerdo	Desacuerdo
4	11	15 Hombres	27	73
2	13	15 Mujeres	13	87
3	12	15 Menores de 20	20	80
3	12	15 Mayores de 20	20	80
6	24	30 TOTAL	20	80



LATINO-AMÉRICA

3. La mujer debe aguantar por los hijos

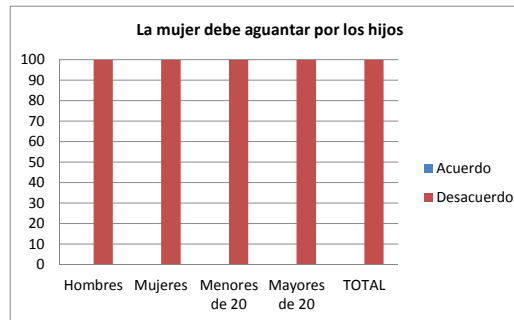
			Acuerdo	Desacuerdo
4	7	11 Hombres	36	64
2	20	22 Mujeres	9	91
3	7	10 Menores de 20	30	70
3	20	23 Mayores de 20	13	87
6	27	33 TOTAL	18	82



DEUTSCHLAND

3. La mujer debe aguantar por los hijos

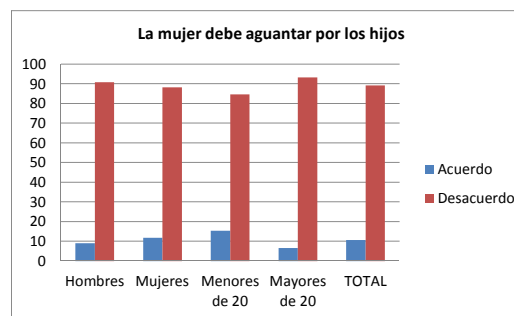
			Acuerdo	Desacuerdo
0	9	9 Hombres	0	100
0	11	11 Mujeres	0	100
0	8	8 Menores de 20	0	100
0	12	12 Mayores de 20	0	100
0	20	20 TOTAL	0	100



ENGLAND

3. La mujer debe aguantar por los hijos

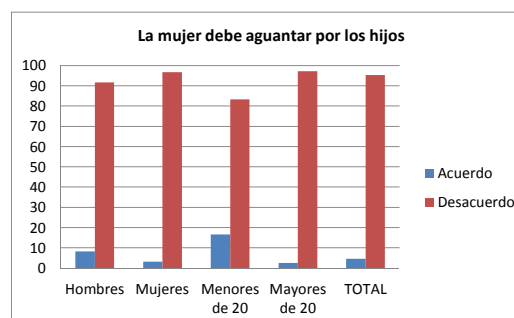
			Acuerdo	Desacuerdo
1	10	11 Hombres	9	91
2	15	17 Mujeres	12	88
2	11	13 Menores de 20	15	85
1	14	15 Mayores de 20	7	93
3	25	28 TOTAL	11	89



ESPAÑA

3. La mujer debe aguantar por los hijos

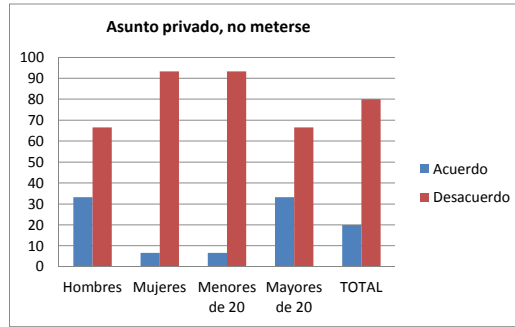
			Acuerdo	Desacuerdo
1	11	12 Hombres	8	92
1	30	31 Mujeres	3	97
1	5	6 Menores de 20	17	83
1	36	37 Mayores de 20	3	97
2	41	43 TOTAL	5	95



MARRUECOS

4. Asunto privado, no meterse

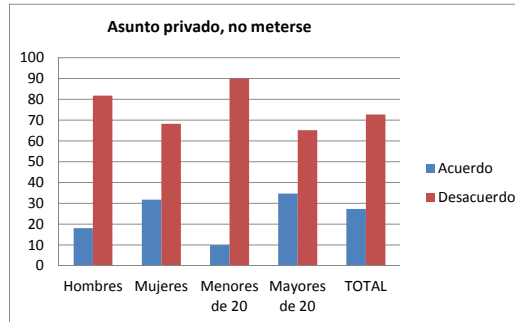
			Acuerdo	Desacuerdo
5	10	15 Hombres	33	67
1	14	15 Mujeres	7	93
1	14	15 Menores de 2	7	93
5	10	15 Mayores de 21	33	67
6	24	30 TOTAL	20	80



LATINO-AMÉRICA

4. Asunto privado, no meterse

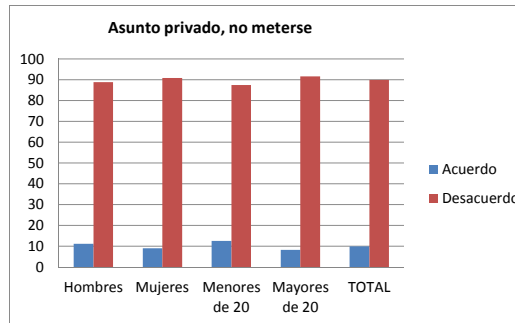
			Acuerdo	Desacuerdo
2	9	11 Hombres	18	82
7	15	22 Mujeres	32	68
1	9	10 Menores de 2	10	90
8	15	23 Mayores de 21	35	65
9	24	33 TOTAL	27	73



DEUTSCHLAND

4. Asunto privado, no meterse

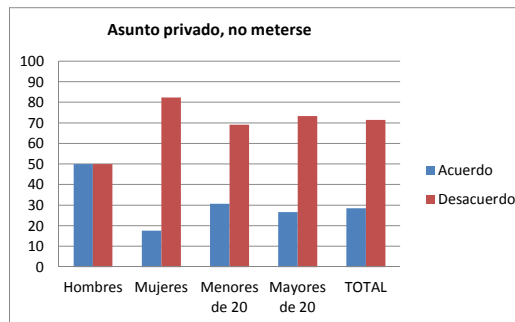
			Acuerdo	Desacuerdo
1	8	9 Hombres	11	89
1	10	11 Mujeres	9	91
1	7	8 Menores de 2	13	88
1	11	12 Mayores de 21	8	92
2	18	20 TOTAL	10	90



ENGLAND

4. Asunto privado, no meterse

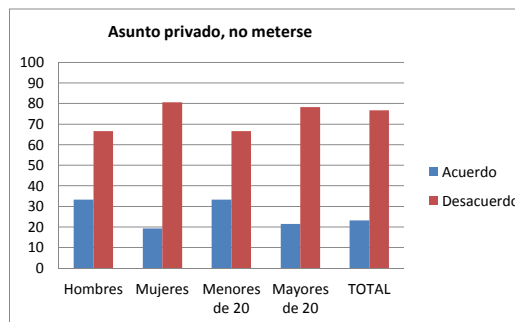
			Acuerdo	Desacuerdo
5	5	10 Hombres	50	50
3	14	17 Mujeres	18	82
4	9	13 Menores de 2	31	69
4	11	15 Mayores de 21	27	73
8	20	28 TOTAL	29	71



ESPAÑA

4. Asunto privado, no meterse

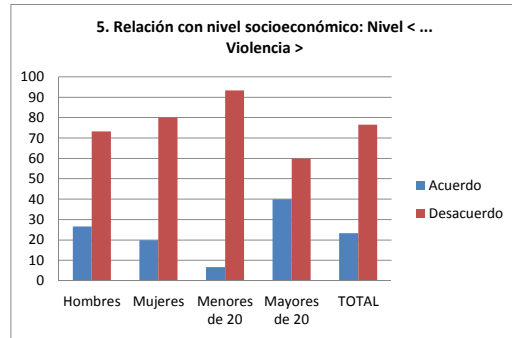
			Acuerdo	Desacuerdo
4	8	12 Hombres	33	67
6	25	31 Mujeres	19	81
2	4	6 Menores de 2	33	67
8	29	37 Mayores de 21	22	78
10	33	43 TOTAL	23	77



MARRUECOS

5. Relación con nivel socioeconómico: Nivel < ... Violencia >

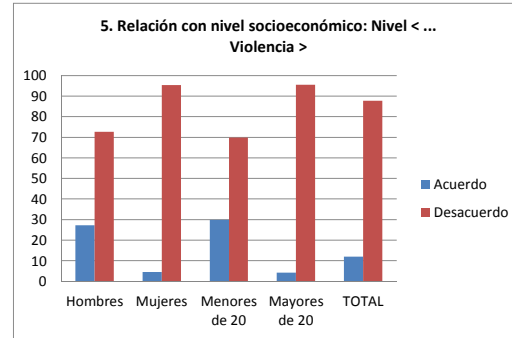
			Acuerto	Desacuerdo
4	11	15 Hombres	27	73
3	12	15 Mujeres	20	80
1	14	15 Menores de 2	7	93
6	9	15 Mayores de 2l	40	60
7	23	30 TOTAL	23	77



LATINO-AMÉRICA

5. Relación con nivel socioeconómico: Nivel < ... Violencia >

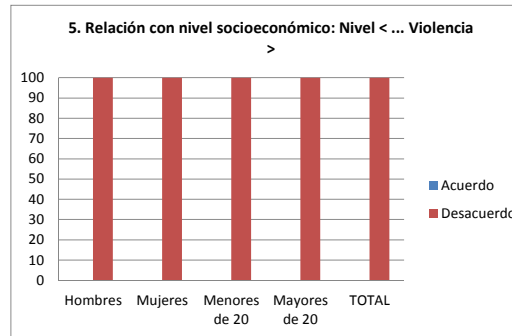
			Acuerto	Desacuerdo
3	8	11 Hombres	27	73
1	21	22 Mujeres	5	95
3	7	10 Menores de 2	30	70
1	22	23 Mayores de 2l	4	96
4	29	33 TOTAL	12	88



DEUTSCHLAND

5. Relación con nivel socioeconómico: Nivel < ... Violencia >

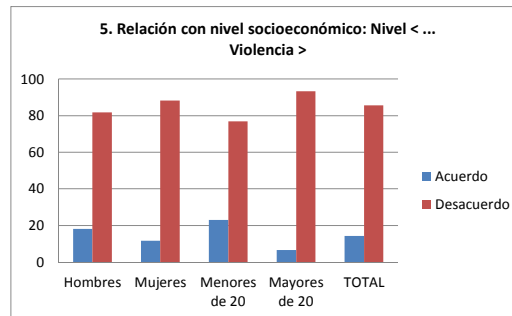
			Acuerto	Desacuerdo
0	9	9 Hombres	0	100
0	11	11 Mujeres	0	100
0	8	8 Menores de 2	0	100
0	12	12 Mayores de 2l	0	100
0	20	20 TOTAL	0	100



ENGLAND

5. Relación con nivel socioeconómico: Nivel < ... Violencia >

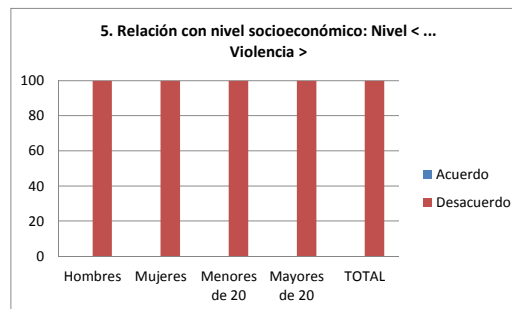
			Acuerto	Desacuerdo
2	9	11 Hombres	18	82
2	15	17 Mujeres	12	88
3	10	13 Menores de 2	23	77
1	14	15 Mayores de 2l	7	93
4	24	28 TOTAL	14	86



ESPAÑA

5. Relación con nivel socioeconómico: Nivel < ... Violencia >

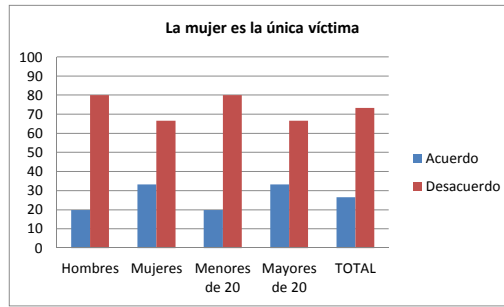
			Acuerto	Desacuerdo
0	12	12 Hombres	0	100
0	31	31 Mujeres	0	100
0	6	6 Menores de 2	0	100
0	37	37 Mayores de 2l	0	100
0	43	43 TOTAL	0	100



MARRUECOS

6. La mujer es la única víctima

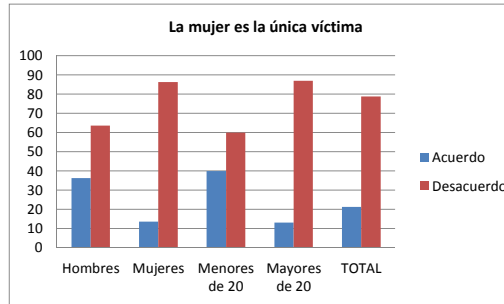
			Auerdo	Desacuerdo
3	12	15 Hombres	20	80
5	10	15 Mujeres	33	67
3	12	15 Menores de 2	20	80
5	10	15 Mayores de 2l	33	67
8	22	30 TOTAL	27	73



LATINO-AMÉRICA

6. La mujer es la única víctima

			Auerdo	Desacuerdo
4	7	11 Hombres	36	64
3	19	22 Mujeres	14	86
4	6	10 Menores de 2	40	60
3	20	23 Mayores de 2l	13	87
7	26	33 TOTAL	21	79



DEUTSCHLAND

6. La mujer es la única víctima

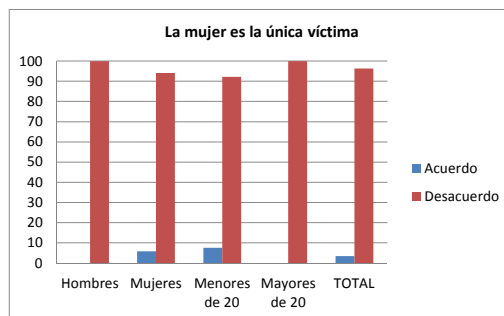
			Auerdo	Desacuerdo
0	9	9 Hombres	0	100
0	11	11 Mujeres	0	100
0	8	8 Menores de 2	0	100
0	12	12 Mayores de 2l	0	100
0	20	20 TOTAL	0	100



ENGLAND

6. La mujer es la única víctima

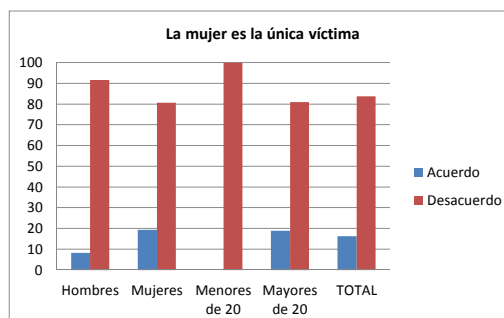
			Auerdo	Desacuerdo
0	11	11 Hombres	0	100
1	16	17 Mujeres	6	94
1	12	13 Menores de 2	8	92
0	15	15 Mayores de 2l	0	100
1	27	28 TOTAL	4	96



ESPAÑA

6. La mujer es la única víctima

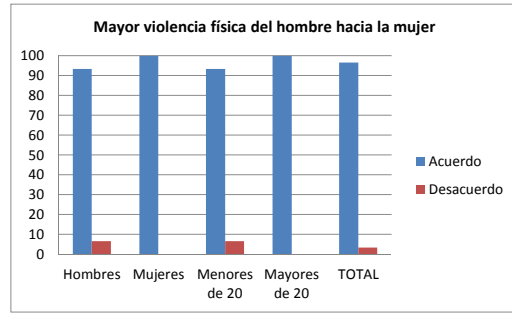
			Auerdo	Desacuerdo
1	11	12 Hombres	8	92
6	25	31 Mujeres	19	81
0	6	6 Menores de 2	0	100
7	30	37 Mayores de 2l	19	81
7	36	43 TOTAL	16	84



MARRUECOS

7. Mayor violencia física del hombre hacia la mujer

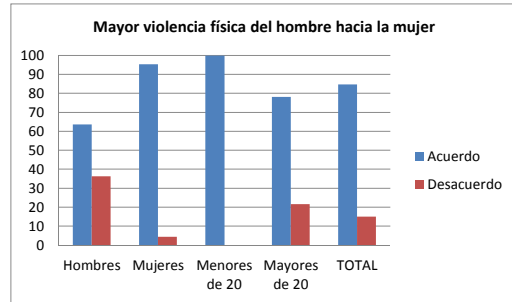
			Acuerto	Desacuerdo
14	1	15 Hombres	93	7
15	0	15 Mujeres	100	0
14	1	15 Menores de 2	93	7
15	0	15 Mayores de 21	100	0
29	1	30 TOTAL	97	3



LATINO-AMÉRICA

7. Mayor violencia física del hombre hacia la mujer

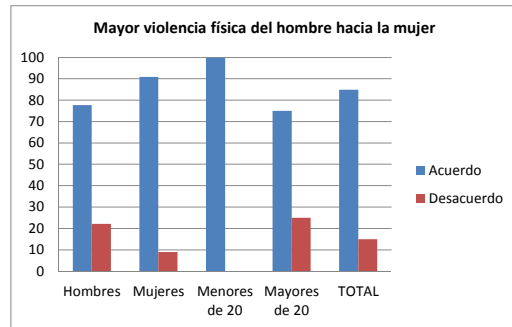
			Acuerto	Desacuerdo
7	4	11 Hombres	64	36
21	1	22 Mujeres	95	5
10	0	10 Menores de 2	100	0
18	5	23 Mayores de 21	78	22
28	5	33 TOTAL	85	15



DEUTSCHLAND

7. Mayor violencia física del hombre hacia la mujer

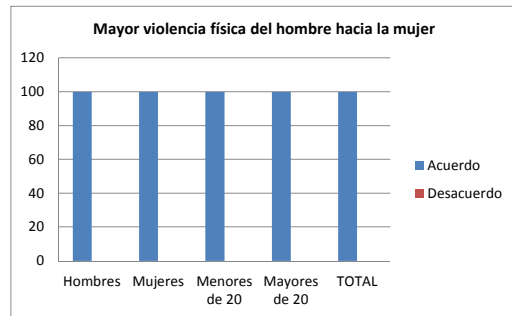
			Acuerto	Desacuerdo
7	2	9 Hombres	78	22
10	1	11 Mujeres	91	9
8	0	8 Menores de 2	100	0
9	3	12 Mayores de 21	75	25
17	3	20 TOTAL	85	15



ENGLAND

7. Mayor violencia física del hombre hacia la mujer

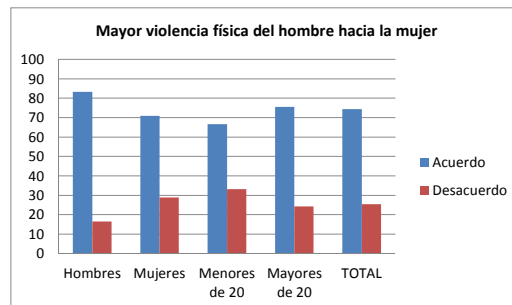
			Acuerto	Desacuerdo
11	0	11 Hombres	100	0
17	0	17 Mujeres	100	0
13	0	13 Menores de 2	100	0
15	0	15 Mayores de 21	100	0
28	0	28 TOTAL	100	0



ESPAÑA

7. Mayor violencia física del hombre hacia la mujer

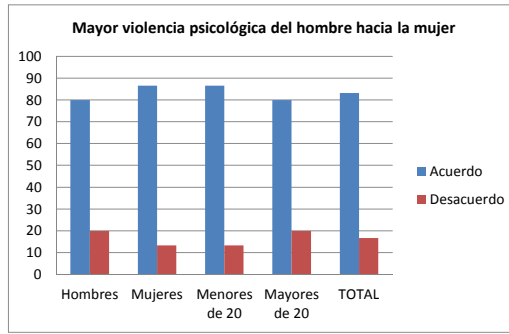
			Acuerto	Desacuerdo
10	2	12 Hombres	83	17
22	9	31 Mujeres	71	29
4	2	6 Menores de 2	67	33
28	9	37 Mayores de 21	76	24
32	11	43 TOTAL	74	26



MARRUECOS

8. Mayor violencia psicológica del hombre hacia la mujer

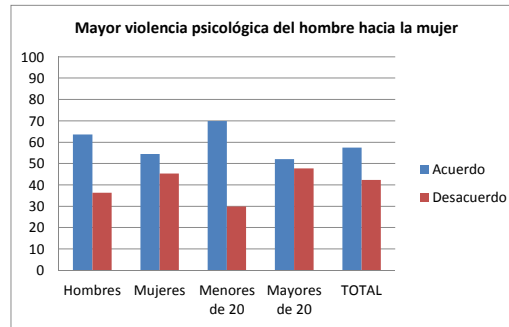
			Acuerdo	Desacuerdo
12	3	15 Hombres	80	20
13	2	15 Mujeres	87	13
13	2	15 Menores de 2	87	13
12	3	15 Mayores de 2	80	20
25	5	30 TOTAL	83	17



LATINO-AMÉRICA

8. Mayor violencia psicológica del hombre hacia la mujer

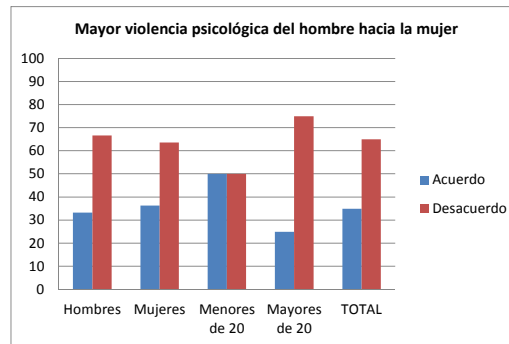
			Acuerdo	Desacuerdo
7	4	11 Hombres	64	36
12	10	22 Mujeres	55	45
7	3	10 Menores de 2	70	30
12	11	23 Mayores de 2	52	48
19	14	33 TOTAL	58	42



DEUTSCHLAND

8. Mayor violencia psicológica del hombre hacia la mujer

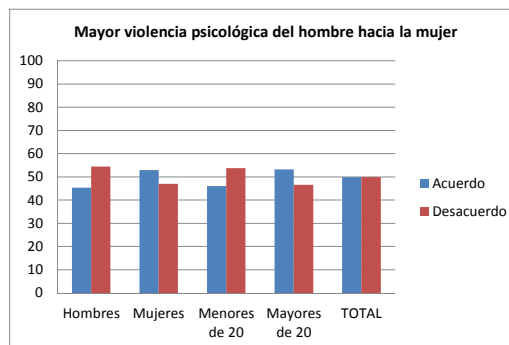
			Acuerdo	Desacuerdo
3	6	9 Hombres	33	67
4	7	11 Mujeres	36	64
4	4	8 Menores de 2	50	50
3	9	12 Mayores de 2	25	75
7	13	20 TOTAL	35	65



ENGLAND

8. Mayor violencia psicológica del hombre hacia la mujer

			Acuerdo	Desacuerdo
5	6	11 Hombres	45	55
9	8	17 Mujeres	53	47
6	7	13 Menores de 2	46	54
8	7	15 Mayores de 2	53	47
14	14	28 TOTAL	50	50



ESPAÑA

8. Mayor violencia psicológica del hombre hacia la mujer

			Acuerdo	Desacuerdo
3	9	12 Hombres	25	75
19	12	31 Mujeres	61	39
3	3	6 Menores de 2	50	50
19	18	37 Mayores de 2	51	49
22	21	43 TOTAL	51	49

